HƯỚNG DẪN SỬ DỤNG HỆ THỐNG UMS
ĐỂ XEM THỜI KHÓA BIỂU

I./ Sử dụng App IAE trên Smart phone

B1: Sinh viên đăng nhập tài khoản UMS trên điện thoại thông qua App IAE:

Sinh viên truy cập APPSTORE (đối với Iphone) hoặc CHPLAY (đối với Android) để tải ứng dụng IAE

(biểu tượng ứng dụng)

B2: Đăng nhập tài khoản cá nhân của mình và xem lịch học.

- Tên tài khoản: **là MSSV hoặc email trường cấp cho sinh viên (….@caodangvietmy.edu.vn)**
- Mật khẩu: **vmy@12345 (sinh viên đã đăng nhập đổi mật khẩu thì sử dụng mật khẩu đã đổi)**

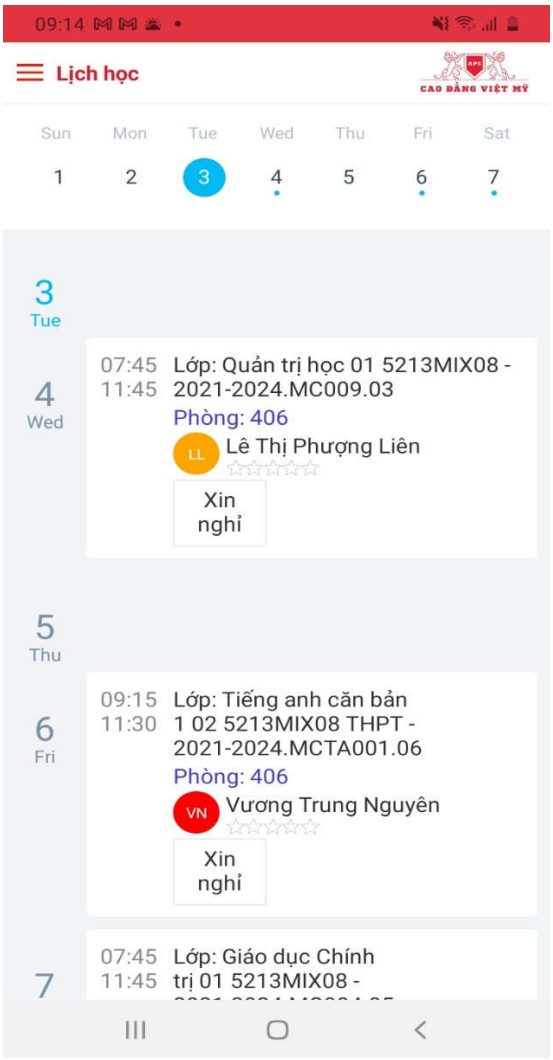

II./ Đăng nhập vào Website UMS trên máy tính:

B1: Sinh viên truy cập trang web: **ums.caodangvietmy.edu.vn**

B2: Đăng nhập tài khoản cá nhân của mình.

- Tên tài khoản: **là MSSV hoặc email trường cấp cho sinh viên (….@caodangvietmy.edu.vn)**
- Mật khẩu: **vmy@12345 (sinh viên đã đăng nhập đổi mật khẩu thì sử dụng mật khẩu đã đổi)**

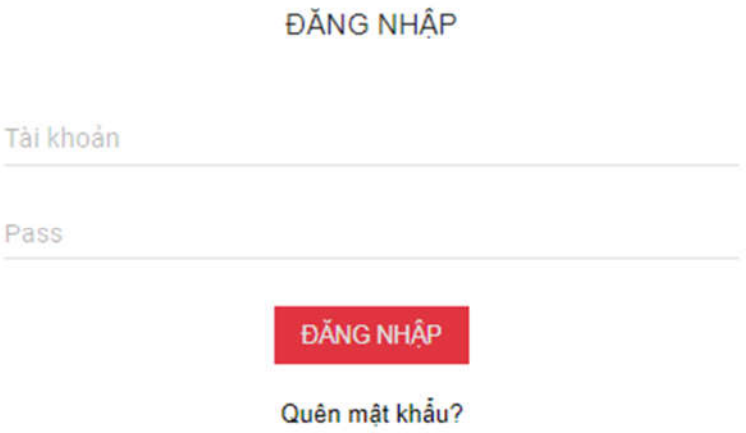

B3: Sinh viên chọn mục " Lịch học" -> HKII (2021-2022) để theo dõi TKB của Học kỳ II

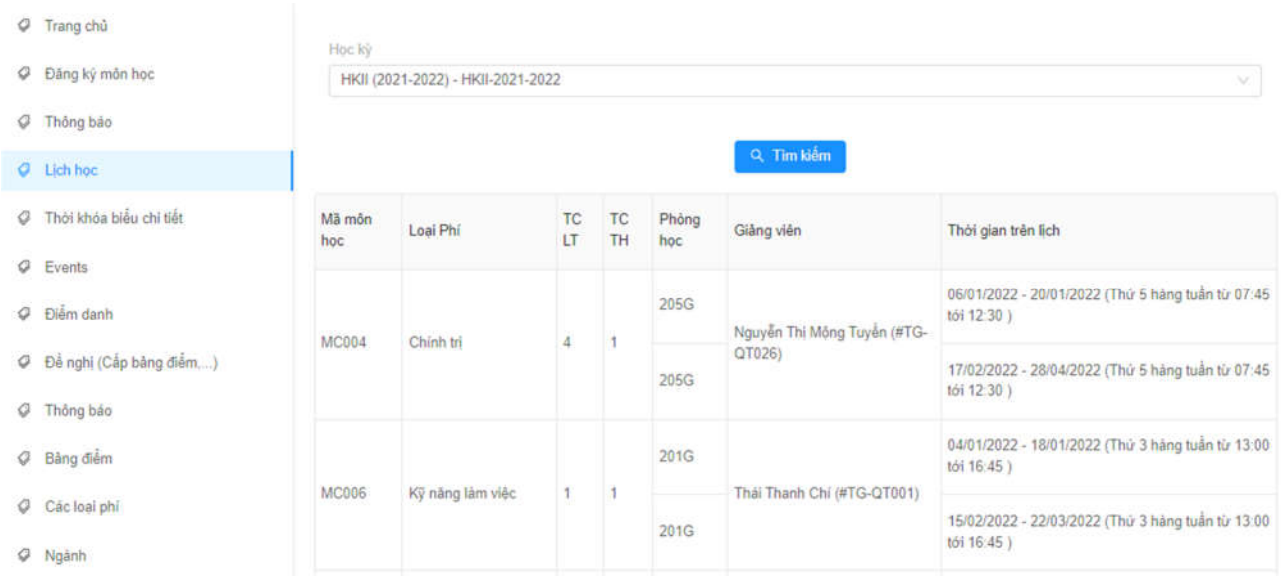

Hoặc Sinh viên có thể chon mục " Thời khóa biểu chi tiết" để theo dõi lịch học theo tuần hoặc theo tháng.

